

Opgavebog

Indskolingen



Milton og den smarte myre

Forfatter M. D. Stromfeldt | Illustrator Lykke B. Jørgin

På tur

Milton pakker madkurv.

Skriv navnene på de ting han pakker.

Skriv det ord der dannes lodret.

Cucumber

Banana

Cheese

Walnut

Cracker


Carrot

Bread

V A L N Ø D

P

E




Myrer på række

Myrerne går altid på række.

Kan du tegne rækken af myrer færdig?

Skriv numre på dine myrer.



Læs med Milton og vennerne

Læs sammen og læs op for jeres venner.



"Hej med jer. Jeg hedder Hugo."



"Hej Hugo. Jeg hedder Milton."



"Jeg er en skovmyre."



"Hej Hugo. Jeg hedder Amanda."



"Hej Hugo. Jeg hedder Conrad."



"Det er hyggeligt, at du kommer og hilser på os."



"Hvor er I på vej hen?"



"Vi har været ud og finde grannåle og pinde."



"Hvor mange myrer bor i jeres store myretue?"



"Vi bor over 300.000 myrer. Og det er for mange."



"Hvad vil I gøre ved det?"



"Vi er ved at bygge en ny myretue."



"Det lyder ret sejt."



"Har I brug for hjælp?"



"Vi skal finde en smart måde at varme myretuen op på."



"Hvordan plejer I at gøre?"



"Vi varmer den store tue op med solfangere og solens stråler."



"Hvem er solfangere?"



"Myrerne varmer tuen op med deres kroppe."



"I er jo fuldstændig bæredygtige?"



"Vi skal nu flytte varmen til den nye myretue."



"Det vil jeg gerne hjælpe med."



"Jeg vil også meget gerne hjælpe."



"Og jeg vil også meget gerne hjælpe jer Hugo."



"Lad os lave bæredygtig energi sammen."



På skovtur

Hvad hedder vennerne?
Skriv deres navne i taleboblerne.



Sæt streg til de rigtige svar

Milton er...

gammel og klog.

Amanda er...

en skovkanin.

Conrad er...


en sommerfugl.

Uglen er...

et pindsvin.

Kloge Conrad

Conrad fortæller om...
Sæt bogstaverne på plads.



Ø E R

--	--	--	--

R N

--	--	--	--	--	--

G



Alle skal have adgang til...

E

G

N

I

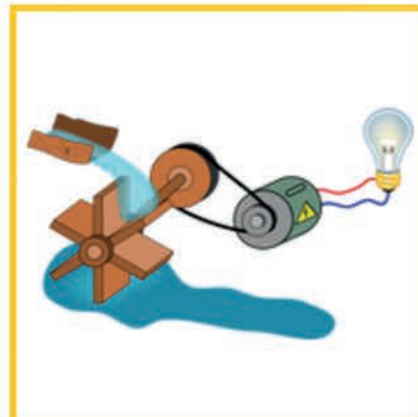
Uglen

Milton og hans venner møder skovens kloge ugle.
Hvor tror du uglen bor? Tegn uglens hus.
Hvilke ting har uglen? Tegn uglens ting.



Grøn energi

Den kloge ugle fortæller om grøn energi.
Skriv ordene under de rigtige billeder.



Solcelle	Vindmølle
Vandfald	Flod
Vandkraft	Verdensmål



Kroppens varme

Kroppen skaber varme, når man bevæger sig.
Lav forskellige øvelser og mærk varmen komme.
Tegn de øvelser I laver.



På jagt efter energi


Vi bruger energi mange steder.
Find steder, hvor I bruger energi i skolen.
Tegn eller indsæt billeder her på siden.



Myretuerne

Tegn de rør, der skal være i myretuerne.

Tegn de rør der skal være mellem de to myretuer.



Hvad spiser myrerne?

Sæt ring om det mad myrerne spiser.
Kan du selv tegne myremad?




Livretter

Hvad kan du godt lide at spise?
Tegn eller indsæt billeder.



Milton i USA

Find USA på kortet.



Tæl stjerner på flaget.





Der er

stjerner



Flaget

Kan du tegne de to flag?



Miltons rejse

Kan du huske historien?



Milton rejser til...

--	--	--

Milton møder pigen...

--	--	--	--	--	--

Milton lander i en...

--	--	--	--	--	--	--	--	--

Olivias kjole er...

--	--	--	--

Taget er lavet af...

--	--	--	--

Kan du huske historien?



Glastaget

Glastaget giver varme i centeret.
Saml bogstaverne og skriv ordet.

FEKT

EF



DRIV

							-						

Kan du tegne et drivhus?



Madspild

Milton tænker på madspild.

Tal sammen og svar på spørgsmålene.

Hvorfor tænker Milton på madspild?

Hvad gør restauranten med det mad, der ikke bliver spist?

Hvad gør I hjemme hos jer?

Hvordan kan man undgå madspild?



Skriv eller tegn jeres gode ideer her.

Energi-ord

Nu skal du fange energiord.
Find ordene herunder.

T	K	E	F	F	E	S	U	H	V	I	R	D
Ø	G	Y	N	K	L	I	M	A	Q	Q	S	Y
R	T	E	L	O	I	V	A	R	T	L	U	E
K	Ø	L	A	B	O	L	G	E	V	F	R	I
E	E	R	Æ	F	S	O	M	T	A	N	U	K
D	E	Å	D	C	M	C	I	O	E	Å	J	L
V	P	V	Y	J	O	R	D	K	L	O	D	E
N	Æ	L	U	N	T	D	Ø	X	J	A	R	T
Q	U	A	O	P	V	A	R	M	N	I	N	G
K	N	A	J	Q	A	I	E	N	E	R	G	I
Z	Æ	H	A	J	T	T	K	V	Æ	B	M	C
Y	J	Y	A	H	Ø	A	J	G	C	R	K	B
V	O	O	Z	S	T	D	T	Y	N	Y	K	J

Find ordet

drivhuseffekt
global
opvarmning
atmosfære
energi
klima
jordklode
ultraviolet
tørke



Olivias hus

Kan du læse med tal?
Find frem til det rigtige svar.

A	B	C	D	E	F	G	H	I	J
1	2	3	4	5	6	7	8	9	10

K	L	M	N	O	P	Q	R	S	T
11	12	13	14	15	16	17	18	19	20

U	V	W	X	Z	Æ	Ø	Å
21	22	23	24	25	26	27	28

Olivia bor i...


...
18	9	22	5	18

...
6	1	12	12	19



Adgang til elektricitet

Hver 5. har ikke elektricitet.
Tegn tegningen færdig.



Solracer

Olivia har en sej solracer.
Tegn din egen solracer.



S'mores



Skriv en liste over de ting, man skal bruge for at lave S'mores.










Se hvordan man laver S'mores.
Hvor mange kan du lave?


  +  +   = 




Jeg kan lave

Verdensmål 7

Kan du tegne et dansende verdensmål 7?



side 24



Hjemme igen.

Milton fortæller om rejsen.
Hvad fortæller han?




Puslespil

Klip puslespillet ud og saml det.



Puslespil

Klip puslespillet ud og saml det.



Kryds og bolle

Klip brikkerne ud og spil med Milton og Amanda.

