

# Opgavebog

## Indskolingen



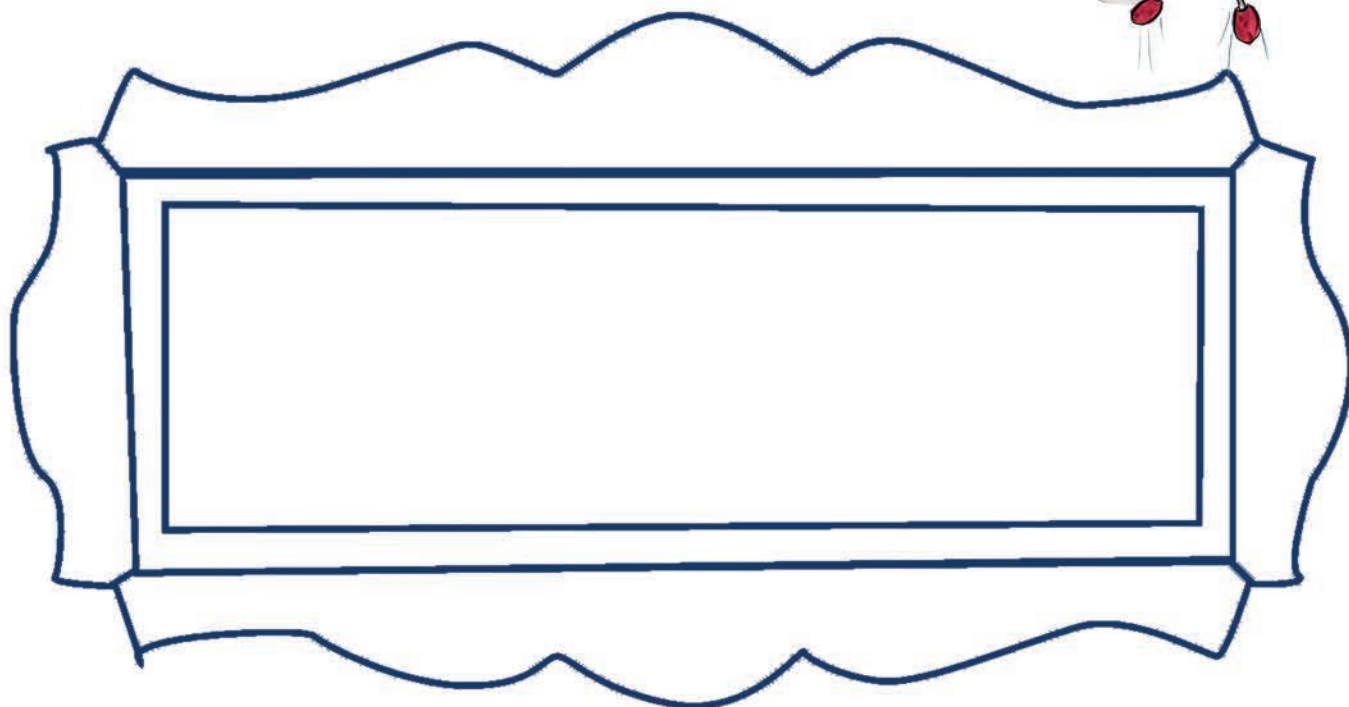
Milton og de superstærke venskaber

Forfatter M. D. Stromfeldt | Illustrator Lykke B. Jørgin



# Amanda

Lav et flot navneskilt til Amanda



Løs gåden. Find bogstaverne.

<b>A</b>	<b>B</b>	<b>C</b>	<b>D</b>	<b>E</b>	<b>F</b>	<b>G</b>	<b>H</b>	<b>I</b>	<b>J</b>
1	2	3	4	5	6	7	8	9	10

<b>K</b>	<b>L</b>	<b>M</b>	<b>N</b>	<b>O</b>	<b>P</b>	<b>Q</b>	<b>R</b>	<b>S</b>	<b>T</b>
11	12	13	14	15	16	17	18	19	20

<b>U</b>	<b>V</b>	<b>W</b>	<b>X</b>	<b>Z</b>	<b>Æ</b>	<b>Ø</b>	<b>Å</b>
21	22	23	24	25	26	27	28

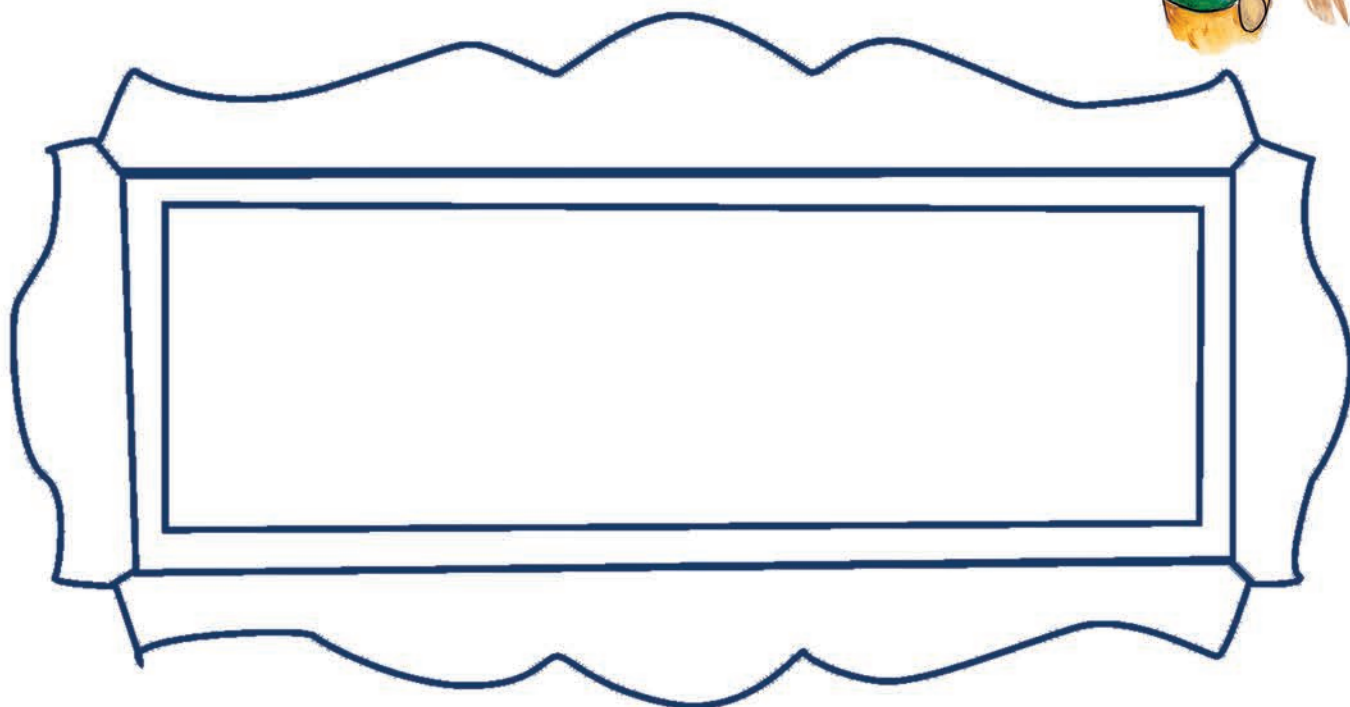
Amanda er en...

19	15	13	13	5	18	6	21	7	12

# Conrad




Lav et flot navneskilt til Conrad



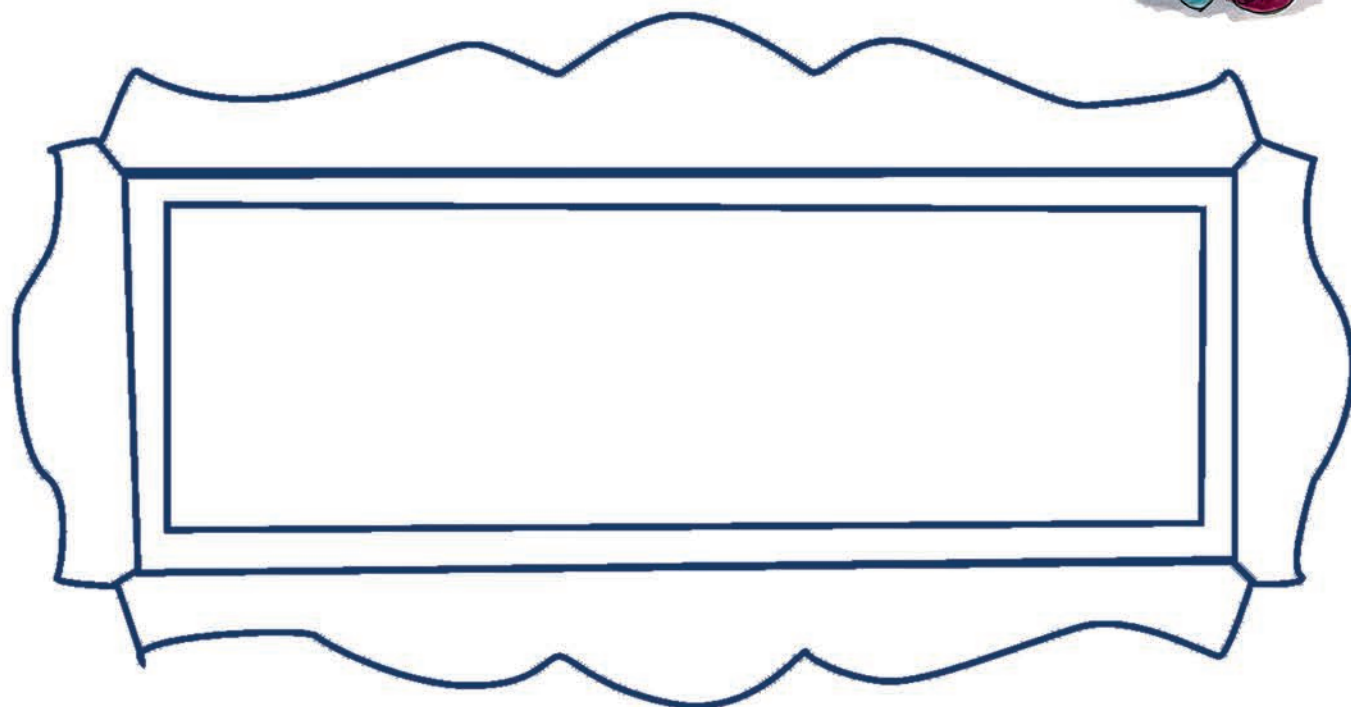
Løs gåden.  
Hvad starter ordet med?

Conrad er et...



# Milton

Lav et flot navneskilt til Milton



Løs gåden. Sæt bogstaverne på plads?

LOMTIN →

RE →

NE →

NIKAN →



# Skovens dyr

Sæt streg til de rigtige tegninger



And

Egern

Kronhjort

Bi

Fugl

Myg

Frø


Påfugl

Ugle

Myre


Orm

Bille



# Træstammen


Find vej gennem labyrinten ind til den smeltede regnbueåen





# Puslespil

Klip brikkerne ud og saml puslespillet





# Hjælpen

Løs gåden. Find bogstaverne.



<b>A</b>	<b>B</b>	<b>C</b>	<b>D</b>	<b>E</b>	<b>F</b>	<b>G</b>	<b>H</b>	<b>I</b>	<b>J</b>
1	2	3	4	5	6	7	8	9	10

<b>K</b>	<b>L</b>	<b>M</b>	<b>N</b>	<b>O</b>	<b>P</b>	<b>Q</b>	<b>R</b>	<b>S</b>	<b>T</b>
11	12	13	14	15	16	17	18	19	20

<b>U</b>	<b>V</b>	<b>W</b>	<b>X</b>	<b>Z</b>	<b>Æ</b>	<b>Ø</b>	<b>Å</b>
21	22	23	24	25	26	27	28

Amanda får hjælp af...

19	11	15	22	19	16	21	18	22	5



# Samarbejde

Fortæl om noget du laver  
sammen med andre.  
Tegn og skriv.



# Den smeltede regnbueå

Kender du farverne? Skriv deres navne.



--	--	--	--	--	--



--	--	--	--



--	--	--	--	--	--	--



--	--	--	--	--

Læs navnet og farv cirklen.



S	O	R	T
---	---	---	---



G	U	L
---	---	---



L	Y	S	E	B	L	Å
---	---	---	---	---	---	---



B	R	U	N
---	---	---	---



H	V	I	D
---	---	---	---



# Læs med Milton

## Fordel rollerne og læs sammen



"Jeg har sæbebobler i min mave"



"Vi har fået mange nye venner i dag"



"Ja, når man arbejder sammen, kan man klare store opgaver"



"Det er også dejligt at få nye venner"



"Ja, og alle dyrene var gode til at arbejde sammen"



"Kender I det verdensmål, der handler om at arbejde sammen?"



"Jeg kan ikke huske det"



"Jeg kan heller ikke huske det"



"Det handler om at arbejde sammen og hjælpe hinanden"



"Det kan jeg rigtig godt lide"



"Ja, men Conrad. Hvad hedder det verdensmål?"



"Det hedder Partnerskab for Handling"



"Det lyder som et super godt verdensmål"




"Det passer godt til vores morgen i den fortryllede skov"



"I har helt ret begge to"

# Verdensmål 17

Kan du tegne dit eget Verdensmål 17?





# Vi hjælpes ad


Fortæl om noget du kan hjælpe andre med.  
Tegn og skriv.



# Verdensmål 3



Hvorfor er det vigtigt at leve sundt?  
Tegn og skriv sammen med en ven.






# Verdensmål 3



Hvorfor er det vigtigt at leve sundt?  
Tegn og skriv sammen med en ven.



# Sundhed og trivsel

Læg alle de sunde varer ned i vognen.  
Tegn streger.



# Tal der er gode venner

Skriv de tal der mangler

$3 + \square = 10$

$\square + 6 = 10$

$9 + \square = 10$

$\square + 8 = 10$

$5 + \square = 10$

$\square + 1 = 10$




$\square + 2 = 10$

$\square + 5 = 10$



# Tal der er gode venner

Fordel bunkerne, så der bliver 10 æbler i hver kurv  
Sæt streger



# Sæt billederne på plads

Kan du finde den rigtige rækkefølge.  
Skriv tal fra 1-4

## Opgave 1




## Opgave 2




# Den talende fisk

Løs gåden.  
Hvad starter ordet med?




Kan du skrive ordene?





# Puslespil

Klip brikkerne ud og saml puslespillet



# Læs med Milton

Fordel rollerne og læs sammen



"Hallo Milton"



"Hej! Hvem er du?"



"Jeg hedder Sammy"



"Hvor kommer du fra?"



"Jeg bor i Zambia"



"Hvor ligger Zambia?"



"Zambia ligger i Afrika"



"Jeg er glad for at møde dig Sammy"



"Jeg er også glad for at møde dig Milton"



"Jeg bor jo her i den fortryllede skov"



"Vil du komme og besøge mig i Zambia?"



"Det vil jeg rigtig gerne"



"Kender du vejen?"



"Jeg har et magisk verdenskort"



"Vi ses Milton"



"Vi ses Sammy"



# Verdenskortet

Se på kortet



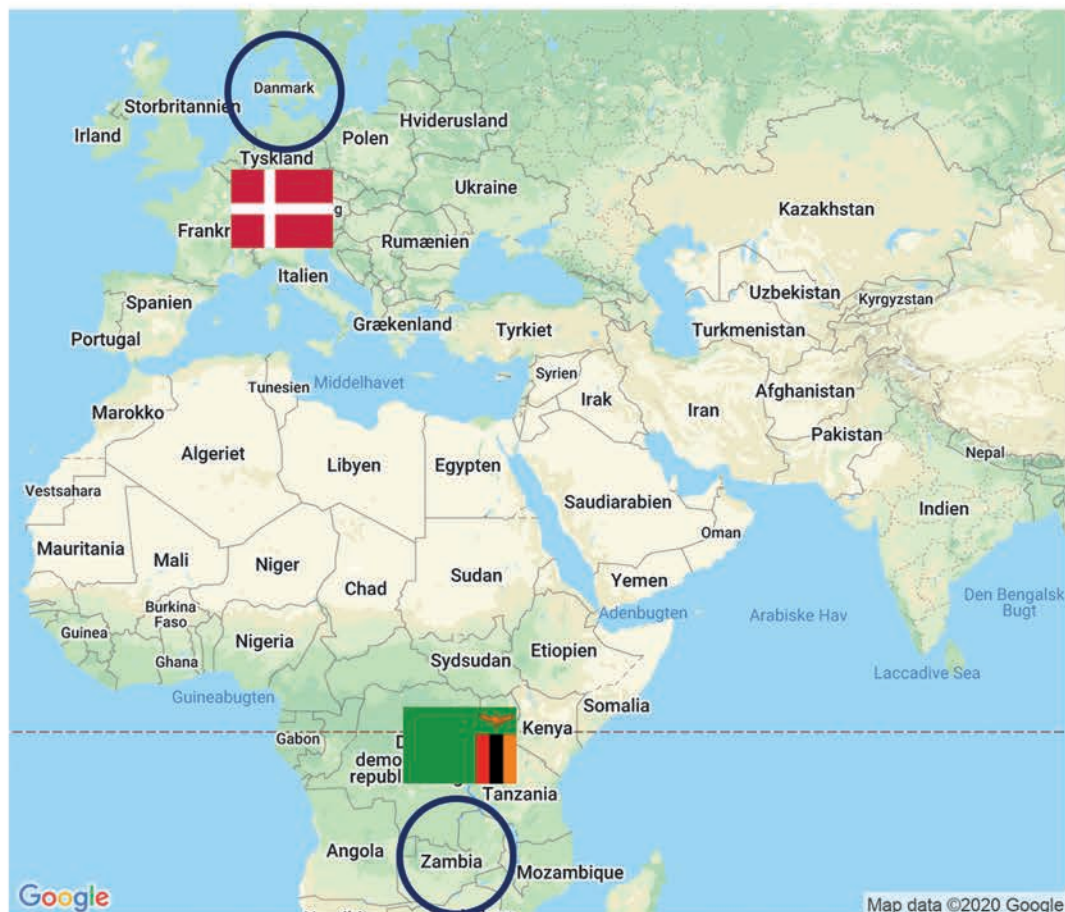
Find Zambia på det magiske kort





# Flag

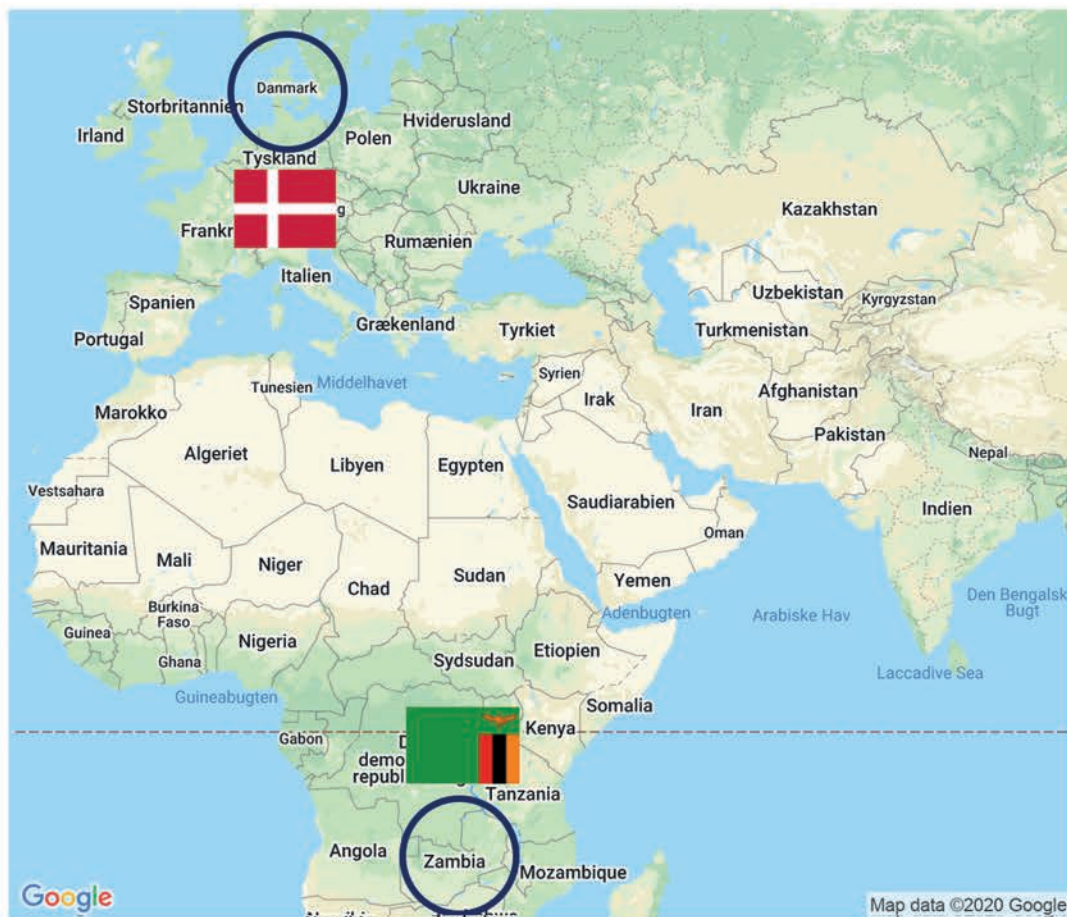
Se på de to flag



Kan du tegne flagene?

# Flag

Se på de to flag



Kan du tegne flagene?

# Rejser

Milton rejser til Zambia  
Hvor vil du gerne rejse hen?



Skriv og tegn



# Fang landet

Milton rejser til mange lande.  
Se hvor mange lande du kan fange.



S	V	E	R	I	G	E	Z	N	I
G	J	Ø	K	C	K	A	L	E	X
T	T	Y	R	K	I	E	T	I	R
F	X	W	A	B	N	K	S	L	Ø
D	Ø	N	M	V	A	S	P	A	Q
S	P	A	N	I	E	N	O	R	S
P	Z	K	A	R	I	Å	L	T	R
Y	U	B	D	E	X	T	E	S	Æ
B	R	C	S	W	A	Ø	N	U	Q
I	T	A	L	I	E	N	L	A	H

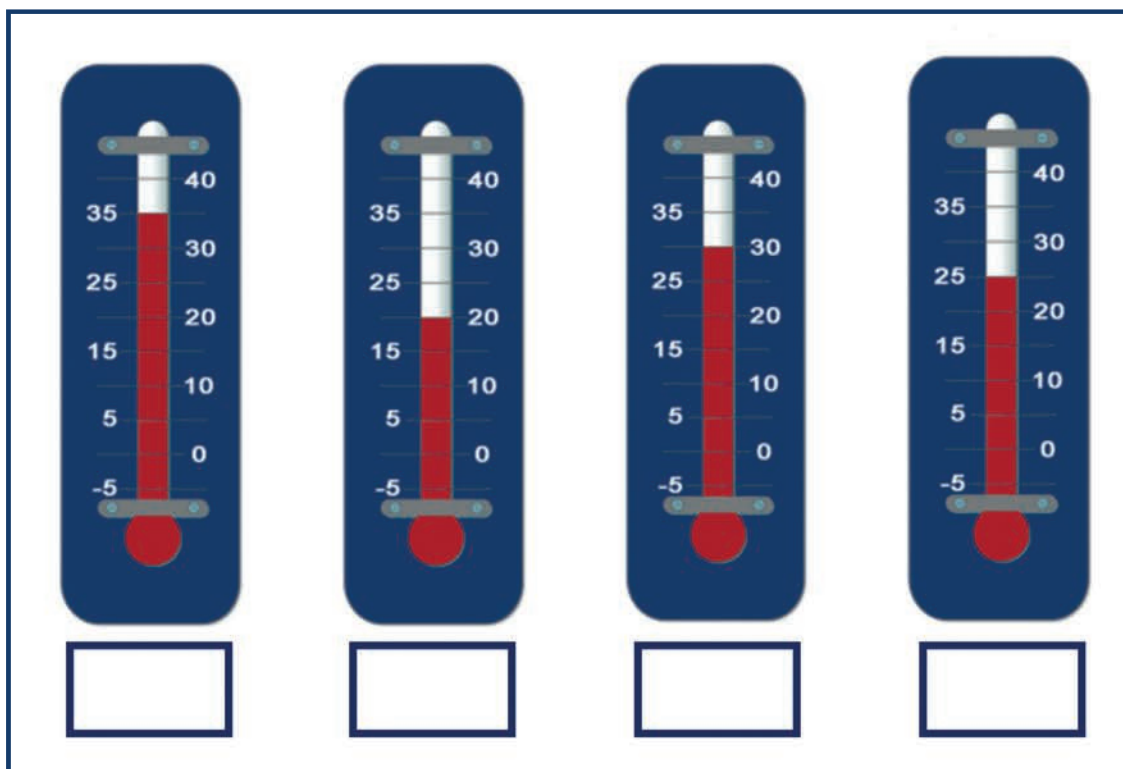
Danmark  
Sverige  
Zambia  
Spanien  
Italien

Kina  
Australien  
Polen  
Tyrkiet  
Irak

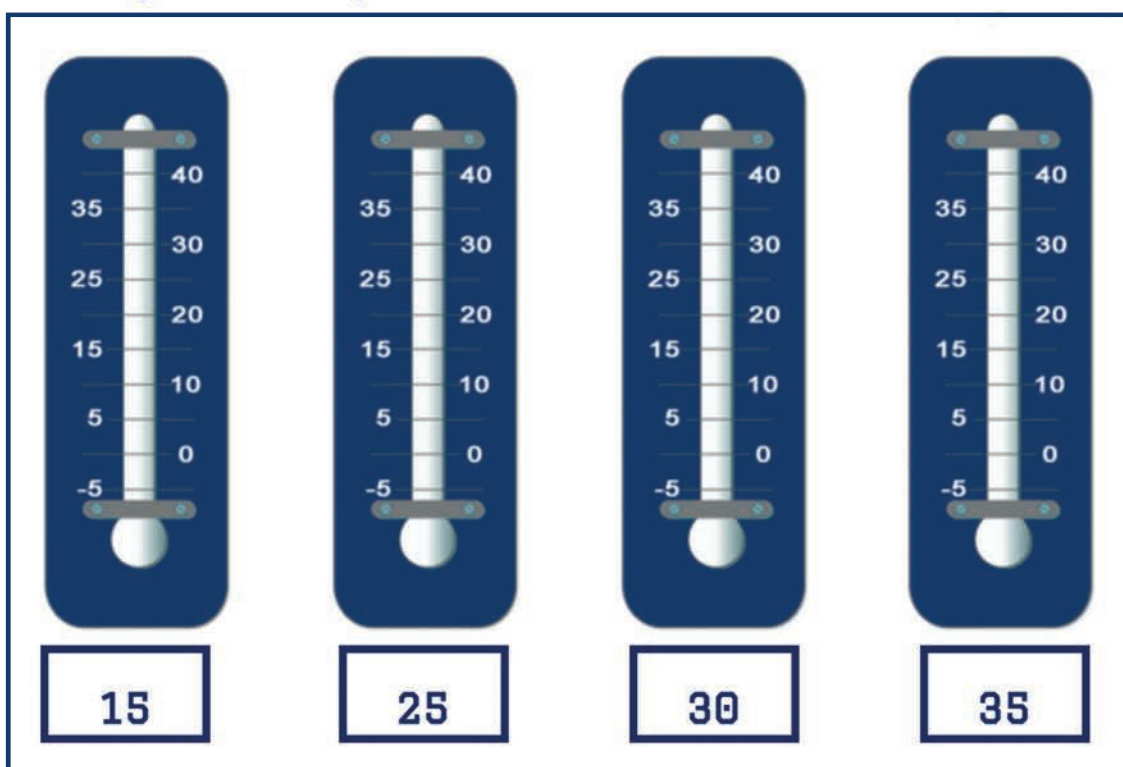
# Temperaturer

Det er varmt i Zambia

Aflæs temperaturen og skriv tallet i kassen.






Farv så temperaturen passer med tallet i kassen.



# Fine fisk

Kan du tælle fiskene?  
Skriv svarene i kasserne.



	<input data-bbox="1029 1370 1187 1500" type="text"/>
	<input data-bbox="1029 1527 1187 1653" type="text"/>
	<input data-bbox="1029 1684 1187 1809" type="text"/>



# Gode venner

Milton får flere nye ven.  
Fortæl om dine venner.  
Skriv og tegn



# Sjovere sammen

Mange ting er sjovere, når man er sammen.  
Fortæl om noget du laver sammen med andre.



Skriv og tegn

# Milton og vennerne

Kan du finde Milton og alle hans venner?



N	N	A	M	A	N	D	A
E	E	D	A	R	N	O	C
S	L	H	J	S	N	I	T
U	G	J	A	O	L	F	K
M	U	M	T	X	Æ	P	J
E	M	L	N	E	V	Æ	R
Y	I	Z	S	A	L	M	A
M	S	E	L	R	A	H	C

Milton  
Amanda  
Conrad  
Sammy  
Flo

Salma  
Charles  
Uglen  
ræven  
musen



# Dambrug

Milton lærer nye ord om dambrug.  
Skriv ordene i alfabetisk rækkefølge.



Dam

Penge

Fiskeunger

1

Klimavenlig

2

Æg

3

4


Støtte

5

6

# Den store fisk

Børnene fisker.  
Hvem fanger den største fisk?



# Læs med Milton

Fordel rollerne og læs sammen



"Se alle de små fisk Milton"



"Der er mange fisk Flo"



"Det er babyhanner og babyhunner"



"Hvor længe skal de være i det første bassin?"



"De skal være der i 2 måneder"



"Så bliver de flyttet til det næste bassin"



"Hvad sker der så?"



"Her kan de selv få fiskebabyer"



"Det lyder som en god idé med dambrug"



"Vi har fået hjælp til at lave vores dambrug."



"Uden hjælpen var det aldrig gået så godt"



"Alt er nemmere når man arbejder sammen og hjælpes ad"



# Lær at lave Nshima

Milton lærer at lave Nshima.  
Det kan du også.



## Du skal bruge

NSHIMA 700 g majs mel  
ca. 2 kopper vand  
Lidt salt

## Sådan gør du

Hæld vand og majs mel i en gryde  
Bring det i kog, mens du rører godt i gryden.  
Fortsæt med at røre i gryden.  
Kog grøden til vandet er væk og grøden er blevet tyk.  
Smag til med salt.  
Sluk for varmen og lad grøden køle af.  
Form grøden til kugler og tryk dem lidt flade.  
Nshima dyppes i lækker tomatsovs.



# Min madpakke

Hvordan er den perfekte madpakke?  
Find billeder og fortæl



# Salg af fisk

Sammys familie sælger fisk.  
Hvor mange mønter får de?






# På arbejde

Hvad arbejder dine forældre med?

Fortæl til en ven.

Skriv og tegn



# Seje Sammy

Milton synes Sammy er sej.

Fortæl hvad Sammy hjælper med i skolen.



# I skole

Milton besøger Sammys skole.



Fortæl om din skole med billeder, tegninger og tekst



# Rejsen hjem

Milton rejser hjem.

Nogle af ordene er stukket af.

Kan du sætte dem på plads?

Skriv ordene i de rigtige kasser.

Solen er ved at gå

Milton skal rejse hjem til sine

pindsvinet

og sommerfuglen

Milton tager sit

op ad

lommen.

Solens

rammer spejlet.

bliver suget ind i

og er på vej.



stråler  
ned  
venner  
Conrad

Amanda  
lommespejl  
Milton  
spejlet



# Fortæl om rejsen

Nu er det jeres tur til at fortælle.  
Se på billederne og fortæl hvad I ser.  
Fortæl til en ven eller skriv.



# Vendespil

Klip brikkerne ud og spil med en ven



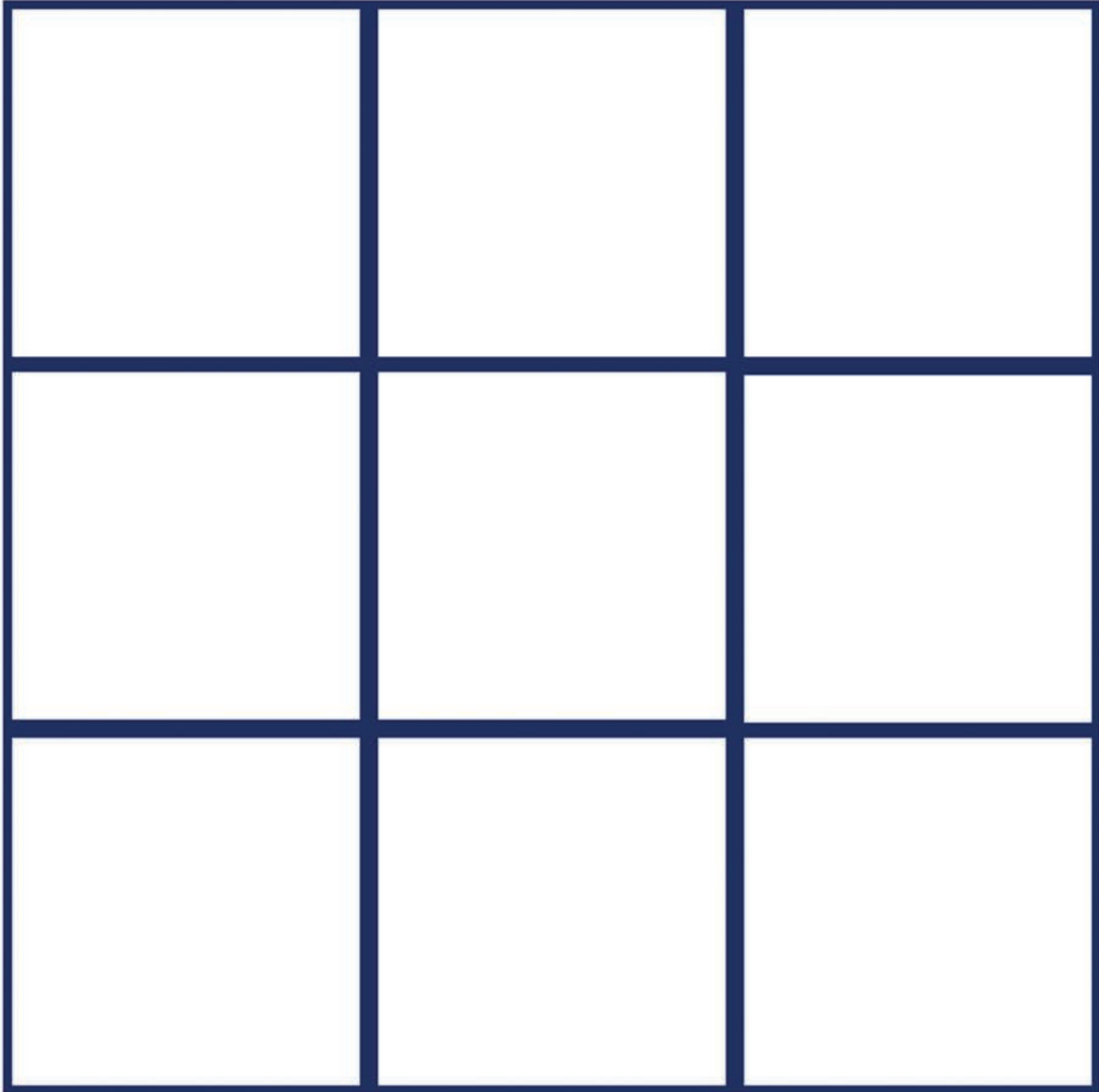


# Klip brikkerne ud og spil med en ven





# Kryds og bolle

Klip brikkerne ud og spil med en ven



# Kig godt på billederne

Find de rigtige par  
Sæt streger





# Fang ordet

Nu skal du lave din egen udgave af fang ordet.  
Find en der kan løse din opgave?

