

Spil Teater Med Milton




Det skal du bruge:


- Farver eller tuscher
- Træpind
- Limstift
- Saks

Pap f.eks. fra æske Cornflakes. Du skal klippe i det, så det må ikke være for tykt.
Limpestol eller bred tape

Sådan gør du:

- Farvelæg din figur.
- Smør lim fra limstiften på bagsiden af din figur.
- Sæt din figur fast på dit pap.
- Klip din figur ud.
- Sæt træpinden fast bag på din figur med bred tape eller limpestol.
- Nu er din figur klar.





Det skal du bruge:

Farver eller tuscher

Træpind

Limstift

Saks

Pap f.eks. fra en æske Cornflakes

Limpestol eller bred tape

Sådan gør du:

Farvelæg din figur.


Smør lim fra limstiften på bagsiden af din figur.

Sæt din figur fast på dit pap.

Klip din figur ud.

Sæt træpinden fast bag på din figur med bred tape eller limpestol.

Nu er din figur klar.



Det skal du bruge:

- Farver eller tuscher
- Træpind
- Limstift
- Saks

Pap f.eks. fra en æske Cornflakes. Du skal klippe i det, så det må ikke være for tykt.
Limpistol eller bred tape

Sådan gør du:

- Farvelæg din figur.
- Smør lim fra limstiften på bagsiden af din figur.
- Sæt din figur fast på dit pap.
- Klip din figur ud.
- Sæt træpinden fast bag på din figur med bred tape eller limpistol.
- Nu er din figur klar.